



UAEM | Universidad Autónoma
del Estado de México

DIRECCIÓN DE TECNOLOGÍAS DE LA INFORMACIÓN Y COMUNICACIONES
DIRECCIÓN DE DESARROLLO DEL PERSONAL ACADÉMICO

**MANUAL DE USUARIO DEL SISTEMA DE INFORMACIÓN Y CONTROL ESTADÍSTICO DE
FORMACIÓN DOCENTE (SICEFD) VERSIÓN 3**

ASISTENTES

JUNIO, 2015

CONTENIDO




6. ASISTENTES	2
6.1. Acceso	2
6.1.1 Consultar detalles de curso o diplomado.....	3
6.2. Inscripción.....	3
6.3 Histórico - Información personal de los cursos o diplomados	5
6.4 Evaluar Instructor	6
6.4.1 Seleccionar Módulo a Evaluar	6
6.4.2 Cuestionario de Evaluación de Instructor de Curso.....	7

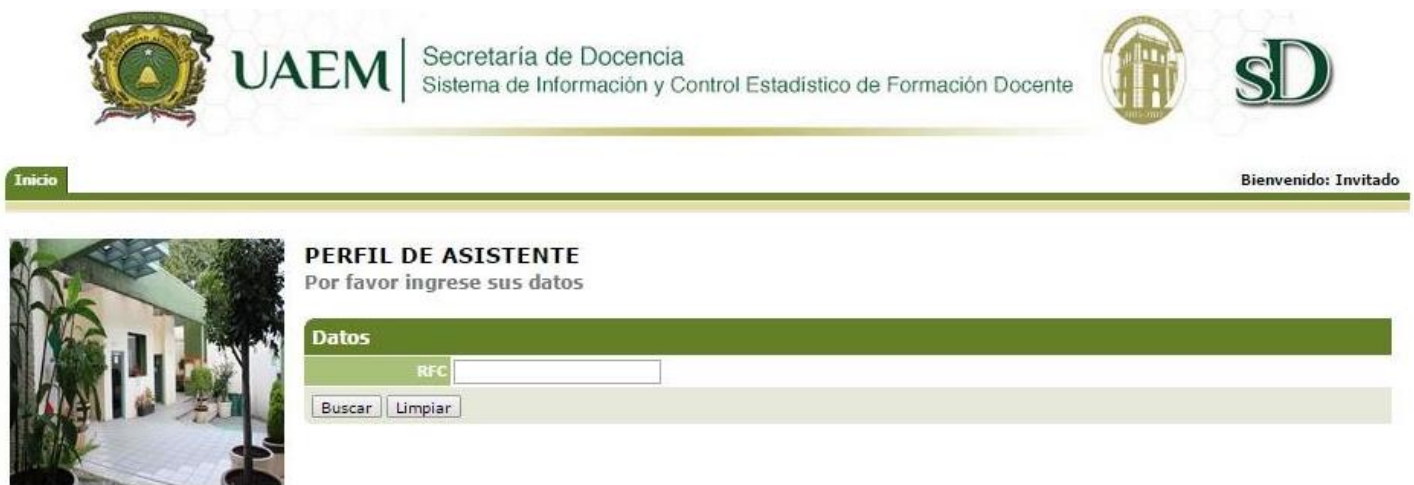
6. ASISTENTES

OBJETIVOS DEL SISTEMA DE INFORMACIÓN Y CONTROL ESTADÍSTICO DE FORMACIÓN DOCENTE:

1. Realizar la inscripción en línea a las diversas acciones académicas que oferta la DIDEPA, considerando que deberá terminar el proceso formal de inscripción en la sede.
2. Realizar la evaluación en línea de la acción académica a la cual se inscribió.
3. Proporcionar un comprobante de inscripción y una consulta de las acciones académicas a las cuales se ha inscrito históricamente (esta última consulta no es oficial, sino únicamente con fines informativos; por ejemplo no podría ser usada en un CV o para fines de PROED, etc.).

6.1. Acceso

Ingresa a <http://www.didepa.uaemex.mx/> utilizando los navegadores Mozilla Firefox  o Google Chrome . Internet Explorer  no es compatible con la aplicación, y seleccionar del menú de Formación Docente la opción de **Inscripción y Evaluación en Línea**.



Coloque su **RFC con homoclave (13 caracteres)** en la casilla donde se indica. Después, dar clic al botón **Buscar** y aparecerá la pantalla de **“Persona encontrada con éxito”**.

PERSONA ENCONTRADA CON ÉXITO.

NOTA. Si el usuario ingresa un RFC de manera incorrecta o no se encuentra registrado en la base de datos, el sistema le mostrará el siguiente mensaje.

PERSONA NO ENCONTRADA EN LA BASE DE DATOS.

AVISO


No hemos encontrado su **RFC** en nuestra Base de Datos

Por favor póngase en contacto con la **LIA. Sandra Tapia Nuñez**

al correo stapian@uaemex.mx o al teléfono **01 (722) 214 56 01** para más información.

[Regresar](#)

6.1.1 Consultar detalles de curso o diplomado

Al estar dentro del sistema aparecerá un **listado de cursos** y un **listado de diplomados**. Al final del renglón de cada curso se encuentra la imagen de una lupa  , al darle clic despliega los **Detalles del curso**.

Detalles del curso *CLOUD ESSENTIALS I*

Folio:	030100-00001
Curso:	CLOUD ESSENTIALS I
Costo:	\$ 100.0
Tipo de Capacitación:	ACTUALIZACIÓN DISCIPLINAR
Duración:	20 hrs.
Sesiones:	2
Asistencias:	0 %
Período:	2015B
Fecha de Inicio:	30/05/2015
Fecha de Término:	30/06/2015
Público:	A
Sede:	DIRECCION DE CONTROL ESCOLAR
Area:	EDUCACION
Coordinador:	SANDRA TAPIA NUÑEZ

6.2. Inscripción

INSCRIPCIÓN VER HISTÓRICO EVALUAR INSTRUCTOR



PERSONA ENCONTRADA CON ÉXITO.

BIENVENIDO(A)
CARLOS SLIM HELÚ


Por favor seleccione las acciones académicas a las cuales desea asistir y de clic en el botón **Guardar**.

Una vez seleccionadas las acciones académicas quedará preinscrito a ellas.

Si desea realizar alguna modificación sólo se podrá realizar en el área de Servicios Escolares de la DiDePA.

Una vez realizada la preinscripción **IMPRIMA su comprobante** dando clic en la pestaña **VER HISTÓRICO**.

Listado de Cursos

Folio	Curso	Acción Académica	Tipo de Capacitación	Fecha inicio	Sede	Coordinador		
030100-00001	CLOUD ESSENTIALS I	CONGRESO	ACTUALIZACIÓN DISCIPLINAR	30/05/2015	DIRECCION DE CONTROL ESCOLAR	SANDRA TAPIA NUÑEZ		<input checked="" type="checkbox"/>


Guardar

Listado de Diplomados

Folio	Diplomado	Acción Académica	Tipo de Capacitación	Fecha inicio	Sede	Coordinador	
-------	-----------	------------------	----------------------	--------------	------	-------------	--

Guardar

Requesar

Seleccione las acciones académicas en el **Listado de Cursos** o el **Listado de Diplomados** a las cuales desea asistir activando la casilla  y de clic en el botón de **Guardar**, según haya sido el listado de su elección.

Una vez guardado el curso de su elección aparecerá el mensaje.

CURSO(S) REGISTRADO(S) CON ÉXITO.

* En caso de no elegir ningún listado aparecerá el siguiente mensaje:

Seleccione al menos un Curso

Aceptar

* En caso de elegir un curso en que ya se encuentra registrado, aparecerá el siguiente mensaje:

* El asistente ya está dado de alta en este curso

Aceptar

* En caso de traslapes en el horario del curso o diplomado ya seleccionados anteriormente, aparecerá el siguiente mensaje:

El asistente ya está dado de alta en el curso USO Y DISEÑO DE ACTIVIDADES EN EL AULA. con folio: 040200-00003 el cual tiene el mismo horario que este.

Aceptar

* Si al asistente ya no le aparecen datos en las tablas **de Listado de Cursos o Listado de Diplomados**, puede ser por:

- El Curso ya tiene cupo lleno.
- Dada la fecha de inicio del curso la inscripción ya es extemporánea.
- No se han dado de alta Cursos o Módulos de Diplomado

Una vez realizada la inscripción el asistente puede **IMPRIMIR su comprobante** dando clic en la pestaña **VER HISTÓRICO.**

6.3 Histórico - Información personal de los cursos o diplomados

INSCRIPCIÓN VER HISTÓRICO EVALUAR INSTRUCTOR



INFORMACIÓN PERSONAL

Del Asistente

Datos

Nombre	<input type="text"/>
RFC	<input type="text"/>
Grado	<input type="text"/>
Adscripción	<input type="text"/>




Listado de Cursos Inscrito(a)

Folio	Curso	Acción Académica	Tipo de Capacitación	Fecha inicio	Sede	Coordinador	Calificación	
030100-00001	CLOUD ESSENTIALS I	CONGRESO	ACTUALIZACIÓN DISCIPLINAR	30/05/2015	DIRECCION DE CONTROL ESCOLAR	SANDRA TAPIA NUÑEZ	-	<input checked="" type="checkbox"/>

Listado de Diplomados Inscrito(a)

Folio	Nombre	Acción Académica	Tipo de Capacitación	Fecha inicio	Sede	Coordinador	
010101-00003	FORMACIÓN HUMANA PARA EL DOCENTE.	DIPLOMADOS	ACTUALIZACIÓN DISCIPLINAR	13/05/2015	PLANTEL LIC. ADOLFO LOPEZ MATEOS DE LA ESCUELA PREPARATORIA	SANDRA TAPIA NUÑEZ	

Seleccionar  los cursos o diplomados de los cuales se desea imprimir el comprobante y dar clic

en el botón 

El contenido del archivo PDF es información en relación a los cursos o diplomados que el participante seleccionó; la imagen muestra el formato del pdf.



Universidad Autónoma del Estado de México
UAEM

Secretaría de Docencia

Dirección de Desarrollo del Personal Académico




Nombre:
RFC:

CURSOS

FOLIO	NOMBRE DEL CURSO	FECHA	SEDE
110200-00002	TALLER DE DINÁMICAS GRUPALES PARA LA FORMACIÓN DOCENTE	30/09/2015 - 28/10/2015	DIRECCION DE DESARROLLO DEL PERSONAL ACADEMICO

6.4 Evaluar Instructor

En la pestaña **EVALUAR INSTRUCTOR** se despliegan dos listados, uno de cursos y otro de diplomados, con los nombres de las acciones académicas que están pendientes por evaluar.

Para ingresar a la evaluación de cada uno de ellos es necesario dar clic en el icono .

INSCRIPCIÓN VER HISTÓRICO **EVALUAR INSTRUCTOR**



EVALUAR INSTRUCTOR

Cuestionario

Datos

Nombre	LAURA GARCIA MARTINEZ
RFC	GAML731211J99
Grado	LICENCIATURA
Adscripción	SECRETARIA DE INVESTIGACION Y ESTUDIOS AVANZADOS

Listado de Cursos Inscrito(a)

Folio	Curso	Fecha inicio	Sede	Instructor	Coordinador	
030100-00001	CLOUD ESSENTIALS I	30/05/2015	DIRECCION DE CONTROL ESCOLAR	ARTURO GUTIERREZ VILLAR	SANDRA TAPIA NUÑEZ	

Listado de Diplomados Inscrito(a)

Folio	Nombre	Acción Académica	Tipo de Capacitación	Fecha inicio	Sede	Coordinador	
010101-00003	FORMACIÓN HUMANA PARA EL DOCENTE.	DIPLOMADOS	ACTUALIZACIÓN DISCIPLINAR	13/05/2015	PLANTEL LIC. ADOLFO LOPEZ MATEOS DE LA ESCUELA PREPARATORIA	SANDRA TAPIA NUÑEZ	

NOTA: Aquellos cursos que no tengan el icono para evaluar es porque el porcentaje de asistencias de ese curso aún no ha sido cubierto. Para diplomados siempre aparece el icono, ya que se realiza la evaluación por módulo conforme van concluyendo.

6.4.1 Seleccionar Módulo a Evaluar

INSCRIPCIÓN VER HISTÓRICO **EVALUAR INSTRUCTOR**



SELECCIONAR MÓDULO A EVALUAR

Información

Datos

Folio	010101-00003
Diplomado	FORMACIÓN HUMANA PARA EL DOCENTE.
Fechas	Del: 13/05/2015 al 19/05/2015
Módulo	[SELECCIONE] * Módulo es requerido.

[Regresar](#)


Pantalla que permite al asistente realizar la evaluación del Instructor de un Módulo del Diplomado.

- Seleccionar el **Módulo** que se desea evaluar.
- Dar clic en el botón **Evaluar**.
- Se abre la pantalla del Cuestionario de Evaluación.

NOTA: El único campo que se tiene que seleccionar es el de Módulo; es un campo obligatorio. Sólo muestra los módulos que están pendientes por evaluar y aquellos que cubren el porcentaje mínimo de asistencias por lo menos para un participante.

6.4.2 Cuestionario de Evaluación de Instructor de Curso

INSCRIPCIÓN
VER HISTÓRICO
EVALUAR INSTRUCTOR



CUESTIONARIO DE EVALUACIÓN

Datos	
Curso	
RFC	
Instructor	
Sede	
Fecha del curso	
Fecha de Evaluación	

Estimado participante: El presente cuestionario tiene como finalidad conocer su opinión sobre el curso que le ha sido impartido, como parte del programa de Formación Docente y Actualización Disciplinaria de la DiDePA. Con el objetivo de mejorar le solicitamos contestar con veracidad y proporcionar cualquier comentario adicional que considere pertinente.

Los objetivos del curso:	MALO	REGULAR	SUFICIENTE	BIEN	EXCELENTE
Se indicaron al inicio en forma clara	<input checked="" type="radio"/> * Requerido.	<input type="radio"/>	<input type="radio"/>	<input type="radio"/>	<input type="radio"/>
Fueron congruentes con el contenido del curso	<input type="radio"/> * Requerido.	<input type="radio"/>	<input type="radio"/>	<input type="radio"/>	<input type="radio"/>
Se cumplieron durante el desarrollo del curso	<input type="radio"/> * Requerido.	<input type="radio"/>	<input type="radio"/>	<input type="radio"/>	<input type="radio"/>

Durante el curso:	MALO	REGULAR	SUFICIENTE	BIEN	EXCELENTE
El nombre de éste fue congruente con el contenido de los temas tratados	<input type="radio"/> * Requerido.	<input type="radio"/>	<input type="radio"/>	<input type="radio"/>	<input type="radio"/>
Hubo una secuencia lógica en la exposición de los temas	<input type="radio"/> * Requerido.	<input type="radio"/>	<input type="radio"/>	<input type="radio"/>	<input type="radio"/>
Se cubrió el programa propuesto	<input type="radio"/> * Requerido.	<input type="radio"/>	<input type="radio"/>	<input type="radio"/>	<input type="radio"/>

En la parte superior se visualizan los datos del curso y la persona que lo imparte.

- El cuestionario es de opción múltiple; se debe seleccionar al menos una respuesta a la pregunta.
- Al concluir las preguntas dar clic en el botón de **Enviar**.

NOTA: Todas las respuestas son obligatorias, por renglón se debe seleccionar algún rubro de la categoría (de MALO a EXCELENTE); el campo para asignar observaciones es opcional.

Si se realizó de manera correcta nos envía a la pantalla inicial de Evaluar Instructor.

SU EVALUACIÓN FUE GUARDADA EXITOSAMENTE.
¡Gracias por su Participación!

NOTA: SI DESEA REALIZAR ALGUNA MODIFICACIÓN ÉSTA SÓLO SE PODRÁ REALIZAR EN EL ÁREA DE SERVICIOS ESCOLARES DE LA DIDEPA.